

GIMNAZETA

Listopad



Listopad 2011

cena: 2 zł

W numerze

m. in.:

Na szkolnym celowniku:

p. Elżbieta Topolska s. 6

Recenzje książek,
które warto przeczytać s. 7

Sport: Co dalej z Orzełkiem s. 8

Eko-info s. 10

Katarzynki i Andrzejkki s. 11-15

Rozrywka s. 16-17

SmaczeGo s. 18

Konkurs s. 20

W każdym kolejnym numerze *Gimnazety* czytelnicy zapoznają się z pierwszakami.



W numerze listopadowym gości klasa I C. Czytaj na stronie 5.



AKTUALNOŚCI

OD REDAKTORA NACZELNEGO



Cześć! Mamy już listopad. Czas tak szybko upływa, wiele rzeczy się zmienia, a nasza gazetka wciąż ma wiele ciekawych artykułów i jeszcze fajniejszych łamigłówek oraz przepisów. MIŁEGO CZYTANIA !

Olinka



11 listopada grupa młodzieży z naszej szkoły uczestniczyła w uroczystych obchodach Święta Niepodległości. Uczniowie przeszli w marszu od Urzędu Miasta do Kościoła św. Mateusza, gdzie wzięli udział we mszy świętej. Po niej złożyli kwiaty pod Pomnikiem Legionisty.

W uroczystościach opiekę nad młodzieżą sprawowali Dyrektor Szkoły pan **Włodzimierz Stanek**, wicedyrektor pan **Andrzej Mielczarek** oraz nauczyciele panie **Beata Debich**, **Katarzyna Jurek** i **Elżbieta Milczarek** oraz panowie **Wojciech Kania** i **Tomasz Madaliński**.

Dyrekcja Gimnazjum nr 3 serdecznie dziękuje uczniom klas 1C, 1E, 1G, 1H, 1I, 2B, 2F, 2G, 2H, 2J, 3B, 3E, 3G i 3J za godne reprezentowanie Szkoły.

Źródło: www.gim3pabianice.pl

Uroczyste Obchody Święta 11 Listopada

11 listopada 2011r. obchodziliśmy 93. rocznicę odzyskania niepodległości przez Polaków. Jest to święto państwowe, ustanowione w ostatnich latach II RP, przywrócone w roku 1989. W tym dniu upamiętnia się przywrócenie Polsce niepodległości w 1918 roku, po 123 latach zaborów.

W Polsce 11 listopada jest obchodzony bardzo uroczysto. Żołnierze ubierają mundury i stoją na wartach koło grobów żołnierzy. Dzień jest smutny, każdy okazuje szacunek umarłym, walczącym o wolną Polskę. Ale w niektórych krajach dzień niepodległości obchodzi się na wesoło. Najczęściej w stolicy organizowane są imprezy, każdy je, bawi się, a wieczorem odbywa się pokaz fajerwerków. Ludzie okazują wielką radość z wolności, a my w tym czasie wpadamy w zadumę.

W tym roku w telewizji zamiast mówić o 11 XI, to cały dzień powtarzano informację o zapalonym samochodzie TVN 24. Oczywiście nie obeszło się też bez zamieszek w Warszawie. Uczestnicy manifestacji zdemolowali miasto.

Przy okazji tego święta postanowiłam zapytać uczniów naszej szkoły, czy pamiętają, co obchodzi się 11 XI. Na szczęście wszyscy odpowiadali poprawnie. Gimnazjaliści nawet potrafili podać, którą z kolei rocznicę odzyskania niepodległości obchodziliśmy w tym roku, jak również wiedzieli, ile lat Polska nie istniała na mapach Europy. A więc z naszym patriotyzmem nie jest tak źle 😊

Megan



10

listopada

Na czwartej godzinie lekcyjnej w naszej szkole odbył się próbny alarm pożarowy. Kiedy rozbrzmiały 3 dzwonki, każdy uczeń i nauczyciel wiedział, co robić, ponieważ wcześniej zostaliśmy poinformowani, że taki próbny alarm się odbędzie. Zgodnie z zasadami BHP w salach zostawialiśmy wszystko. Nauczyciele brali jedynie dziennik i sprowadzali uczniów drogą ewakuacyjną. Wszyscy zebrali się na boisku szkolnym, a ewakuacja odbyła się pod czujnym okiem Pana Dyrektora, Włodzimierza Stanka i Pana Gabary. Akcja przebiegła sprawnie i po kilku minutach wróciliśmy do klas, a nauczyciele kontynuowali lekcje.

Olinka

KONKURS WIEDZY O TADEUSZU KOŚCIUSZCE

Dnia 27 października 2011 roku odbył się finał szkolnego Konkursu wiedzy o patronie szkoły, Tadeuszu Kościuszcze i Panoramie Raławickiej dla uczniów klas I. Organizatorkami konkursu były nauczycielki historii: p. Barbara Grzesiak oraz p. Urszula Dzwonnik. Po zmaganiach z trudnymi pytaniami wyłoniono zwycięzców i wręczono im pamiątkowe dyplomy. Laureatami zostali:

- 1. Strachowska Julia kl. I g**
(A. Pasiński)
- 2. Langner Anna kl. I i**
(E. Zawada)
- 3. Sadowska Michalina kl. I f**
(B. Grzesiak)

Emi



KONKURS HALLOWEEN

Dnia 28 października z okazji Halloween odbył się konkurs na najlepsze przebranie. Organizatorkami konkursu były opiekunki Samorządu Szkolnego. Gratulujemy wszystkim zwycięzcom!



Nagrody główne otrzymali:

1. Oliwia Sysio 1a
2. Sylwia Kozdroń 3i
3. Dorota Siemińska 2g
4. Gosia Getuer 1a
5. Michalina Sadowska 1f
6. Justyna Rudzka 1f
7. Oliwia Gabrych 1g
8. p. Agnieszka Jaworska



Wyróżnienia:

1. Emilia Brydziak 1e
2. Julia Kozdroń 1a
3. Agata Pawicka 1e
4. Karolina Stróżik 1f
5. Martyna Smolarek 3a
6. Natalia Góra 1a
7. Michał Bartczak 1c
8. Albert Zochniak 1g

Halloween

Emi

Halloween to zwyczaj związany z maskaradą i odnoszący się do święta zmarłych, obchodzony w wielu krajach nocą 31 października, czyli przed dniem Wszystkich Świętych. Odniesienia do Halloween są często widoczne w kulturze popularnej, głównie amerykańskiej.

Halloween najhuczniej jest obchodzony w Stanach Zjednoczonych, Kanadzie, Irlandii i Wielkiej Brytanii. Mimo że nie jest świętem urzędowym, cieszy się, po święcie Bożego Narodzenia, największą popularnością.

Święto Halloween wywodzi się z celtyckiego obrządku Samhain. Ponad 2 tys. lat temu w ten dzień żegnano lato, witano zimę oraz obchodzono święto zmarłych. Celtowie wierzyli, iż w dzień Samhain zacierała się granica między zaświatami a światem ludzi żyjących, zaś duchom, zarówno złym, jak i dobrym, łatwiej było się przedostać do świata żywych. Duchy przodków czczono i zapraszano do domów, złe duchy zaś odstraszano. Sądzi się, iż właśnie z potrzeby odstraszenia złych duchów wywodzi się zwyczaj przebierania się w ów dzień w dziwaczne stroje i zakładania masek. Ważnym elementem obchodów Samhain było również palenie ognisk. Irlandzcy imigranci sprowadzili tradycję do Ameryki Północnej w XIX wieku.

W drugiej połowie XX wieku święto trafiło do zachodniej Europy. W Polsce pojawiło się w latach 90.

Zwyczaje i zabawy:

Cukierek albo psikus

Dzieci chodzą z pojemnikami na cukierki po okolicy i odwiedzają mieszkańców. Gdy ktoś nie chce dać cukierka, otrzymuje od dzieci w zamian psikusa.

Apple lobbing

Do zabaw halloweenowych należy łapanie jabłek w miednicy z wodą (ang. bobbing for apples), z której za pomocą zębów należy wyłowić pływające jabłka. Jabłko nieuszkodzone przy zabawie, ma oznaczać szczęście w nadchodzącym roku.

Inne zabawy

Halloweenowe zabawy to również przeskakiwanie przez świece, które są rozstawione w kole na ziemi. Te, które nie zgasną, to szczęśliwe miesiące w przyszłym roku.

Kolejna gra to wrzucanie orzecha do płonącego ogniska. Jeżeli orzech pęknie z trzaskiem, oznacza to odwzajemnioną miłość.

Inną popularną zabawą jest zjadanie bez pomocy rąk wiszących na nitkach ciastek i owoców.

Kostiumy

W Halloween dzieci i dorośli przebierają się za potwory, takie jak wampiry, duchy czy czarownice. Kostiumy są również oparte na postaciach z telewizji.

Źródło: www.wikipedia.pl

Listopad 2011

(Olinka)

CHARAKTERYSTYKA KLASY IC


Jesteśmy klasą 1c - klasą sportową. Jest nas 26 osób - 13 dziewcząt i 13 chłopców. Naszą wychowawczynią jest pani Mariola Grzegorzewska, która uczy nas biologii. To superwychowawczyni. Pomimo że każdy z nas ma inny talent, to wszyscy kochamy to samo — - koszykówkę. Mamy 10 godzin wf-u tygodniowo - po 2 dziennie.

Pochodzimy z różnych szkół, ale widać, że nasze więzy koleżeńskie dzień po dniu się zacieśniają. Stanowimy zgrany zespół. Dzięki niektórym osobom z naszej klasy, lekcje są nieprzewidywalne i śmieszniejsze, ale to właśnie dlatego chodzenie do szkoły jest znośne.

Klasa I c



nasza klasowa maskotka



NA SZKOLNYM CELOWNIKU



Tematem naszego wywiadu będzie nowy przedmiot: Edukacja dla bezpieczeństwa. Chciałybyśmy dowiedzieć się czegoś więcej na temat przedmiotu.

Redakcja: O czym uczą się gimnazjaliści na lekcjach z edukacji dla bezpieczeństwa?

P. Topolska: W większości gimnazjów, zgodnie z nową podstawą programową, od tego roku pojawił się nowy przedmiot nazywany edukacją dla bezpieczeństwa. Uczniowie na zajęciach poznają zagadnienia powszechnej samoobrony i ochrony cywilnej – między innymi to, jak zachowywać się podczas ataku terrorystycznego, powodzi czy pożaru. Ponadto zostaną przygotowani do działania ratowniczego oraz nabędą umiejętności udzielania pierwszej pomocy.

Redakcja: Ile godzin w tygodniu jest przeznaczonych na ten przedmiot?

P. Topolska: Zagadnienia omawiane na zajęciach wymagają od uczniów umiejętności praktycznych. Także wydaje mi się, że jedna godzina w tygodniu to troszkę mało.

Redakcja: Ile lat dzieci będą uczyć się tego przedmiotu?

P. Topolska: Cykl tych zajęć zaplanowany jest na jeden rok szkolny, jednak to dopiero ewentualne konkretne sytuacje, czego jednak uczniom nie życzę, „wzbogacą” tych młodych ludzi o nowe doświadczenia i sprawdzą ich umiejętności, a przede wszystkim ich wrażliwość i dojrzałość niekiedy w sytuacjach ekstremalnych.

Redakcja: Czy łatwo jest u Pani dostać ocenę pozytywną (5, 6) na koniec roku?

P. Topolska: Wszystkie oceny są dla uczniów. Jednak każdy nauczyciel lubi stawiać te najwyższe. Myślę, że najlepszym egzaminem z umiejętności nabytych podczas tych zajęć będzie samo życie.

Redakcja: Jakie jest podejście uczniów do tego przedmiotu?

P. Topolska: Podejście do tego przedmiotu zależy jedynie od dojrzałości każdego z nich. Edukacji dla bezpieczeństwa uczyć dopiero pierwszy rok, więc trudno byłoby mi ocenić po tych kilku tygodniach, jakie jest podejście uczniów.

Redakcja: Czy jest to trudny przedmiot?

P. Topolska: Staram się uatrakcyjnić zajęcia, także myślę, że wszystkie wątpliwości, jakie pojawiają się, szybko zostają rozwiązane. Wkrótce rozpoczynamy Pierwszą Pomoc – na tych lekcjach przewiduję dużo ćwiczeń. Każdy uczeń będzie między innymi przeprowadzał na fantomie na przykład resuscytację (wykonywanie masażu serca). Ponadto będzie musiał zaprezentować, jak należy udzielić pomocy podczas zadławienia się, omdlenia czy jak opatrywać rany. Także te czynności dla jednych mogą wydać się trudne, a dla innych proste.

Redakcja: Dlaczego wybrała Pani taki zawód?

P. Topolska: Z wykształcenia jestem polonistą. Aby uczyć edukacji dla bezpieczeństwa, ukończyłam kolejne studia. Skąd taki pomysł? Zajęcia, które prowadzę, są wynikiem moich młodzieńczych zainteresowań. Należałam do klubu strzeleckiego, w którym obecnie prowadzę koło strzeleckie. Brałam również udział w sportach obronnych także na poziomie ogólnopolskim, zatem wiele zagadnień znam od dawna. Myślę, że to dobry pomysł umieszczenia w podstawie programowej takich zagadnień, z którymi spotykamy się na co dzień. Nasze społeczeństwo nie jest ani uświadomione, ani nie posiada podstawowej wiedzy na temat ratowania ludzkiego życia czy zachowania się podczas różnego rodzaju zagrożeń.

Redakcja: Dziękujemy za poświęcony nam czas i udzielenie odpowiedzi na pytania.

P. Topolska: Ja również dziękuję i do zobaczenia na zajęciach.

Redakcja: Do widzenia.


Kasienia.& Dusiek

RECENZJE

Fullmetal Alchemist

Hiromu Arakawa

„Manga Fullmetal Alchemist” (jap. Hagane no Renkinjutsushi) była pisana i rysowana przez Hiromu Arakawę i wydawana od 2003 roku przez Square Enix w czasopiśmie „Gangan Monthly”. Ostatni rozdział opublikowano 9 czerwca 2010 r. W Polsce komiks ukazuje się od 2006 roku nakładem wydawnictwa „Japonica Polonica Fantastica”. Jak dotąd, w Polsce wydane zostały dwadzieścia trzy tomy zawierające łącznie 95 rozdziałów. Na podstawie „Manga Fullmetal Alchemist” powstało również anime.



Akcja komiksu toczy się w alternatywnym świecie, podobnym do rzeczywistego, w roku 1914. Podstawową różnicą między tamtą a naszą rzeczywistością jest istnienie alchemii, która stanowi formę nauki. Główni bohaterowie to bracia Edward i Alphonse Elric. Podróżują oni po świecie w poszukiwaniu kamienia filozoficznego. Chcą przywrócić sobie normalne ciała, które utracili podczas próby wskrzeszenia swojej zmarłej matki przy pomocy alchemii. „Manga Fullmetal Alchemist” to jedna z moich ulubionych mang i anime. Akcja bywa różna, czasami mrozi krew w żyłach, czasami rozbawia do bólu brzucha. Cała fabuła jest bardzo ciekawą historią. Warto przeczytać lub chociaż obejrzeć co najmniej jeden odcinek. Ostrzegam. To wciąga ;)

Undefinable Revenge




„Młody samuraj. Droga smoka”

Trzeci tom bestsellerowej trylogii o przygodach Jacka. Jest rok 1613. Nastają niespokojne czasy. Szczególnie dla cudzoziemców. Japonia stoi u progu wojny i każdy samuraj musi się opowiedzieć po którejś ze stron. A gdy zacznie się prawdziwa walka, umiejętności bojowe Jacka Fletchera zostaną wystawione na ostateczną próbę. Przetrwanie Jacka - i jego przyjaciół - zależy od tego, czy chłopak opanuje tajemną technikę Dwojga Niebios, której naucza Masamoto. Tymczasem gdzieś w pobliżu wciąż czai się śmiertelny wróg, ninja Smocze Oko...

O autorze:

Chris Bradford lubi latać w powietrzu. Skakał na bungee nad Wodospadami Wiktorii, ze spadochronem w Nowej Zelandii i z góry we Francji na parolotni, ale zawsze lądował bezpiecznie - tego się nauczył, trenując sztuki walki... Kiedy miał siedem lat, wstąpił do klubu judo i tak zaczęła się jego miłość do przerzucania innych przez ramię, boksowania się z cieniem i kłaniania na potęgę. Od tamtych lat trenował karate, kickboxing oraz samurajską sztukę walki mieczem i zdobył czarny pas w Kyo Shin Taijutsu, tajemnej sztuce walki wojowników ninja.

Zanim napisał serię „Młody samuraj”, był zawodowym muzykiem i autorem tekstów piosenek. Grał nawet dla jej wysokości królowej Elżbiety II (choć podejrzewa, że występ jego kapeli wydał się królowej zbyt hałaśliwy). Mieszka na wsi w South Downs z żoną i dwoma kotami, Tiggerem i Rhubarbem.



MaTTiS

W dniu 8.11.2011 r. w sali Gimnazjum w Ksawerowie odbyły się Mistrzostwa Powiatu w piłce ręcznej dziewcząt. Nasza reprezentacja pod kierunkiem p. J. Nowackiej wygrała wszystkie mecze, ostatecznie zajmując I miejsce w powiecie.



Olinka

Co dalej z Orzełkiem?

Kilka dni przed meczem Polska : Włochy odbyła się oczekiwana prezentacja koszulek reprezentacji w piłce nożnej.

Stroje tak jak w ostatnich latach w barwach narodowych, lecz to nie kolory wzbudziły najwięcej kontrowersji. Mowa tu o godle, znanym nam dobrze Orzełku w koronie na czerwonym tle. Po raz pierwszy w historii kadra musiała rozgrywać mecz bez tego symbolu. W zamian za niego PZPN postawił godło tejże spółki. Powód- możliwość zastrzeżenia koszulek.



Wśród kibiców zapanowała wielka dyskusja, prowadzona z działaczami aż do meczu z Włochami we Wrocławiu. Na forach internetowych kibice w rychłej części dołączają z każdą chwilą do akcji. Podczas meczu fani wywiesili wiele transparentów odnoszących się do tematu Orzełka. Nie brakowało również wielu

niecenzuralnych okrzyków w stronę działaczy. Na reakcję nie trzeba było długo czekać. Ludzie związani z Dolnośląskim Związkiem Piłki Nożnej wystąpili z wnioskiem o głosowanie o przywrócenie godła na koszulki kadry, podczas zjazdu PZPN, który odbędzie się 25 listopada. Trudno nie spodziewać się innego rozwiązania, niż przywrócenie Orzełka na stroje. Sam prezes PZPN, Pan Grzegorz Lato, wypowiedział się, że błędem było wprowadzenie godła PZPN-u kosztem symbolu narodowego. W przyszłości trudno sobie wyobrazić znów takie decyzje działaczy związkowych.

Gooner

Koniec eliminacji do Euro 2012

Znamy już wszystkich uczestników przyszłorocznego Euro 2012. We wtorkowy wieczór, po rewanżach spotkań barażowych do mistrzostw awansowały: Chorwacja, Czechy, Irlandia i Portugalia, dołączyli oni do wcześniejszych finalistów: Anglii, Danii, Francji, Grecji, Hiszpanii, Holandii, Niemiec, Polski, Rosji, Szwecji, Ukrainy oraz Włoch.



Po pierwszych piątkowych spotkaniach, niemal pewne awansu były drużyny: Chorwacji i Irlandii. Pierwsi w Istanbule odprawili Turków 3:0, co było przyczyną zwolnienia trenera reprezentacji znad Bosforu-Guusa Hiddinka. Wyspiarze natomiast bezstresowo pokonali Estonię (sensację eliminacji) 4:0, z pomocą przyszli jednak Estońscy stoperzy, którzy po swoich czerwonych kartkach wylecieli z boiska.



We wtorek liczyliśmy jednak na emocje w spotkaniach Czarnogóry z Czechami (pierwszy mecz: 0-2) oraz Portugalii z Bośnią i Hercegowiną (0-0). W Podgoricy, mimo ataków gospodarzy, Czesi kontrolowali sytuację, a decydujący cios zadał Petr Jiracek w 81 minucie. Czesi w dwumeczu zwyciężyli graczy z Płw. Bałkańskiego 3:0. W konfrontacji Portugalczyków z Bośniakami dramaturgię spotkania podniosły asy gospodarzy:

Ronaldo i Nani, którzy w pierwszych 25 minutach dwukrotnie trafili do siatki. Na bramkę Bośniaków odpowiedział znów as Realu. Kontaktową bramkę strzelił Spahić i do awansu Bośniakom brakowało jednego trafienia. Lecz w końcówce rozstrzelali się gracze z Płw. Iberyjskiego. Od 72 do 82 minucie trafiali: Helder Postiga (dwukrotnie) i Miguel Veloso. Portugalczycy zasłużenie awansowali na EURO po bezbramkowym remisie w Zenicy, gromiąc w Lizbonie 6:2.

2 grudnia w Kijowie rozlosowane zostaną grupy turnieju, drużyny są usadowione w 4 koszykach. Oto ich schematy:

koszyk: Polska, Hiszpania, Ukraina, Holandia;

koszyk: Niemcy, Włochy, Anglia, Rosja;

koszyk: Chorwacja, Grecja, Portugalia, Szwecja;

koszyk: Dania, Francja, Czechy, Irlandia;

Gooner





Akcja Ekologiczna pod hasłem

„DRZEWKO ZA SUROWCE”

Urząd Miejski w Pabianicach, Miejski Ośrodek Kultury im. Zbigniewa Herberta w Pabianicach i EKO – Region z Bełchatowa **20 października 2011 r.** zorganizowali kolejny raz w naszym mieście Akcję Ekologiczną pod hasłem „*Drzewko za surowce*”.



Przez 7 godzin, od 10:00 do 17:00, mieszkańcy miasta i różne instytucje, w tym również szkoły, mogli przynosić zużyty sprzęt elektryczny, elektroniczny oraz makulaturę i nieodpłatnie zostawić na placu przed Urzędem Miejskim przy ul. Zamkowej 16. W zamian otrzymali różne drzewka: sosny, świerki, jałowce, modrzewie, tuje, żywotniki, cyprysiki i inne, a na 300 pierwszych uczestników czekały dodatkowe upominki ufundowane przez EKO – region: torby wielokrotnego użytku, notesy z długopisami, kredki i inne.

W akcji tej wzięli udział również uczniowie naszego gimnazjum z klasy **3Bi** i **3F** (pod opieką p. Ewy Widz). Za oddany zużyty sprzęt elektroniczny i elektryczny, czyli: drukarkę, 3 monitory komputerowe, 4 komputery, zegar cyfrowy, aparaty komórkowe, głośniki do komputera, myszki do komputerów i inne, dostali w sumie **19 drzewek**, torby wielokrotnego użytku, notes z długopisem i kredki.

24 października 2011 r. otrzymane drzewka zostały posadzone na terenie naszego gimnazjum przez uczniów klasy 3Bi pod opieką p. Bartosik i p. Gabary. W wyznaczonych miejscach chłopcy wykopywali dołki a dziewczęta wsadzały do nich małe drzewka, przykrywały ziemią i podlewały. Była to wspaniała praktyczna lekcja biologii w terenie, w czasie której towarzyszyła nam piękna,



słoneczna pogoda. Mamy nadzieję, że drzewka się przyjmą i będą rosły upiększając teren wokół naszej szkoły. Cieszymy się, że mogliśmy już kolejny raz wziąć udział w tego typu akcji. Zawsze wywiera ona pozytywny wpływ na świadomość ekologiczną młodzieży i dorosłych. ***Wyrabianie nawyków segregowania odpadów, oddawania ich do odpowiednich firm, przyczyni się do zmniejszenia ich składowania na wysypiskach śmieci czy wyrzucania do okolicznych lasów, a zwiększy dbanie o zdrowie własne i innych.***

Z ekologicznym pozdrowieniem !!!

PROJEKT EDUKACYJNY KLASY I Bi



W tym roku szkolnym nasza klasa I Bi postanowiła wziąć udział w projekcie edukacyjnym pt.: „Jakie obrzędy związane są z dniem św. Katarzyny i św. Andrzeja?” Pomogli nam w tym przedsięwzięciu nasz wychowawca p. A.Pasiński i nauczyciel wspierający p. D.Gwiazdowska. Chcielibyśmy się z Wami podzielić zebranymi wiadomościami, ponieważ uważamy, że warto wiedzieć, skąd wywodzą się różne święta i jak je powinniśmy celebrować. My będziemy sobie wróżyć 30 listopada 2011r. na klasowych andrzejkach – przedstawieniu naszego projektu. Jeśli jesteś zainteresowany - czuj się zaproszony !



ŻYCZYMY PRZYJEMNEJ LEKTURY I POMYŚLNYCH WRÓZB !!!

Co to są Katarzynki i Andrzejki ?

Katarzynki – męski odpowiednik andrzejek. W nocy z 24/25 listopada, tj. w wigilię św. Katarzyny, odbywają się wróżby młodych mężczyzn dotyczące ożenku i poszukiwania partnerki. Prawowite męskie "święto" zostało zapomniane na rzecz spopularyzowanego na zachodzie święta panien – zwanego andrzejkami, kiedy to kobietom poszukującym partnera mają się spełniać pomyślne wróżby.

Święta Katarzyna to patronka cnotliwych kawalerów, którzy pragną pojąć pannę i w przyszłości wejść w szczęśliwy związek małżeński. Największe nasilenie kultu świętej przypadło na okres średniowiecza.

Andrzejki (znane też jako Jędrzejki lub Jędrzejówki) – wieczór wróżb odbywanych w nocy z 29 na 30 listopada, w wigilię świętego Andrzeja, patrona Szkocji, Grecji i Rosji. Pierwsza polska wzmianka literacka o nim pojawiła się w 1557 za sprawą Marcina Bielskiego.

Wróżby andrzejkowe są od lat popularne w całej Europie. Św. Andrzej jest patronem miłości oraz zamążpójścia, zatem andrzejki są świetną okazją dla wszystkich młodych ludzi do poznania swojej miłosnej przyszłości. W ten dzień możemy się dowiedzieć kiedy staniemy na ślubnym kobiercu, jakie imię będzie nosiła osoba jaką poślubimy oraz jaki będzie miała charakter. Dzień ten przypada na końcu lub na początku roku liturgicznego. Andrzejki są specjalną okazją do zorganizowania ostatnich hucznych zabaw przed rozpoczynającym się adwentem.

Listopad 2011

Historia

Niegdyś wróżby andrzejkowe miały charakter wyłącznie matrymonialny i przeznaczone były dla niezamężnych dziewcząt (męskim odpowiednikiem andrzejek były katarzynki). Początkowo andrzejki traktowano bardzo poważnie, a wróżby odprawiano tylko indywidualnie, w odosobnieniu; w czasach późniejszych przybrały formę zbiorową, organizowaną w grupach rówieśniczych panien na wydaniu, zaś współcześnie przekształciły się w niezobowiązującą zabawę gromadzącą młodzież obojga płci.

Pochodzenie andrzejkowych wróżb matrymonialnych nie jest do końca znane – niektórzy autorzy wskazują na starożytną Grecję, podkreślając podobieństwo źródłostwu imienia Andrzej (Andress) i greckich słów aner, andros oznaczających męża, mężczyznę; inni odwołują się do kultu starogermańskiego boga Freyera, dawcy bogactw, bóstwa miłości i płodności.

Przysłowia andrzejkowe

Ludowym przekazem, podaniem, andrzejkowe tradycje zgromadziły wiele przysłów i powiedzeń, którymi możemy „okrasić” ten dzień i wieczór znajomym:



*Katarzyny dzień jaki, cały grudzień będzie taki.
Na noc św. Andrzeja dziewczkom z wróżb nadzieja
Noc Andrzeja świętego przyniesie nam narzeczonego,
Dziścień wosku ci ukáže, co ci życie niesie w darze,
Na Świętego Andrzeja trza kożucha dobrodzieja,
Święty Andrzej wróży szczęście i szybkie zamęście,
Na świętego Andrzeja błyska pannom nadzieja,
Której but na progu stanie - pierwsza panna na wydanie,
Na święty Jędrzej szukają baby przędzy,
Gdy Andrzej się zjawi, to i zimę postawi,
Miętko na Andrzeja, to niedobra nadzieja,
Jeżeli na świętego Andrzeja wiatr i mgła, to od Bożego Narodzenia będzie sroga zima,
Gdy w Andrzeja deszcz lub słońca, w grudniu drogi bez błota,
Gdy święty Andrzej ze śniegiem przybieży, sto dni śnieg na polu leży,
Gdy Andrzej zwiąże ziemię łyckiem, to Katarzyna rzemyczkem,
Kiedy na Andrzeja poleje, poproszy, cały rok nie w porę moczy, suszy,
Śnieg na Andrzeja, dla zboża zła nadzieja.*

Wybrane wróżby i wierzenia ludowe

Kawalerowie przed wszelkimi wróżbami zgodnie recytowali wierszyk ku pomyślności wróżb:

*Hej! Kasiu, Katarzynko
Gdzie szukać Cię dziewczynko
Wróżby o Ciebie zapytam
Czekaj – wkrótce zawitam
Bawmy się więc w Katarzyny
Szukajcie chłopaki dziewczyny
Zapytać więc trzeba wróżby
A nuż potrzebne już drużby*



Lanie wosku

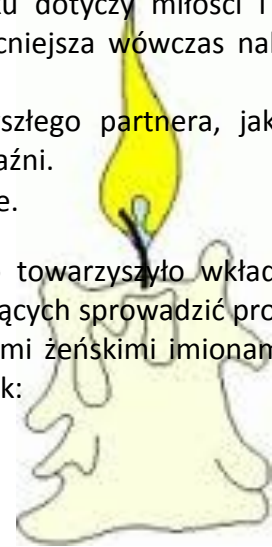
Jedną z najpopularniejszych wróżb andrzejkowych jest lanie wosku, Ciepły wosk ostrożnie przez dziurkę od klucza lejemy do wody. Gdy wosk na wodzie zastygnie podnosimy go do światła i oglądamy powstały na ścianie cień. Z jego kształtu wróżymy naszą przyszłość. Wróżenie z wosku dotyczy miłości i szczęścia w następnym, nadchodzącym roku. Jeśli chcemy, aby moc wróżby była mocniejsza wówczas należy wosk przelewać przez klucz - symbol tajemnicy i płodności.

Z kształtu wosku, powstałej płaskorzeźby możemy odczytać wygląd przyszłego partnera, jak również odgadnąć jego zawód oraz kraj pochodzenia. Wszystko zależy od naszej wyobraźni.

Symboliczne znaczenie klucza- zamyka lub otwiera wszelkie sekrety i tajemnice.

"W noc świętej Katarzyny pod poduszką są dziewczyny" – to porzekadło towarzyszyło wkładaniu pod poduszkę dziewczęcych przedmiotów, części garderoby czy ptasiego pióra mających sprowadzić proroczy sen o przyszłej narzeczonej, bądź karteczek z pierwszymi literami imion lub całymi żeńskimi imionami – które zaraz po przebudzeniu miały być wylosowane. Towarzyszyć temu mógł wierszyk:

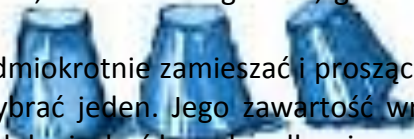
*Wskaż proszę wróżbo wybraną
Wyciągam karteczki cztery
Są jej imienia litery*



Kubki przyszłości

W trzech z czterech jednakowych kubków umieszczano symbole: obrączkę, monetę i grudkę ziemi. Obrączka symbolizowała małżeństwo, moneta - bogactwo, grudka ziemi - pracę. Czwarty kubek należało pozostawić pusty.

Kubeczkami należało siedmiokrotnie zamieszać i prosząc o wróżbę słowami **"Kasiu daj znać, co się będzie ze mną dziać"** - losowo wybrać jeden. Jego zawartość wróżyła przyszłość następnego roku. Wybór pustego kubka wróżył brak zmian lub niechęć losu do odkrycia przyszłości.



Wróżba z wykorzystaniem 3 talerzy

Przygotowujemy talerze do wróżby. Pod talerzami mają leżeć obrączka, listek i różaniec. Jedna z osób za każdym razem tasuje talerze. Wylosowany symbol oznacza:

Obrączka- rychłe zamążpójście,
Listek- długotrwałe panieństwo,
Różaniec- pójście do klasztoru,



Wróżby szpilkowe

Te wróżby polegają na wylosowaniu imienia ukochanej osoby poprzez przebicie szpilką serduszka zrobionego z kolorowego papieru. Jest to sympatyczna gra, ponieważ można się przy niej pośmiać, gdy wylosuje się dziwne imię.

Listki lub szpilki sosny Parę listków lub szpilek sosnowych symbolizujących wróżącego i konkretną dziewczynę należało wrzucić do wody.

Jeśli dopłynęły do siebie, był to znak, że osoby połączy trwały związek.

Pióro

Aby poznać charakter przeznaczonej przez los wybranki, przed snem należało włożyć pod poduszkę ptasie pióro. We śnie powinien pojawić się ptak będący jej uosobieniem, a interpretacja wróżby odwoływała się do ptasich zwyczajów.

- kogut - pozostanie w stanie wolnym.
- kura biała - młoda panienka
- kura czarna - wdowa
- kura z kurczętami - wdowa z dziećmi
- paw - kobieta wyniosła, próżna i dumna
- sowa - żona mądra, chociaż nieurodziwa lub niesympatyczna
- gołąb - kobieta ładna i miła, ale ograniczona
- kaczka - żona gaduła
- kukułka - żona niedbała o potomstwo
- siwy koń zamiast ptaka - starokawalerstwo

Andrzejkowe wyścigi butów

Wszystkie dziewczyny, które chcą poznać czas wyjścia za mąż powinny zdjąć jeden but z lewej nogi. Buty należy kolejno ustawiać, jeden za drugim, tak aby się dotykały zaczynając od najbliższego miejsca w domu od drzwi wyjściowych. Pierwsze ustawienie butów powinna dokonać osoba, która nie bierze udziału we wróżbie. Teraz należy przestawiać buty - but na samym końcu przestawić jako pierwszy. Przesuwamy tak buty, aż "dojdziemy" do drzwi wyjściowych. Właścicielka buta, który jako pierwszy dotknie progu drzwi wyjdzie za mąż wcześniej niż pozostałe panny.



Rzucanie butami

Należy zdjąć but z lewej nogi, odwrócić się w kierunku przeciwnym niż drzwi i rzucić za siebie. Jeśli but będzie skierowany w stronę drzwi, oznacza to że wyjdziemy za mąż.

Rzucanie karteczkami

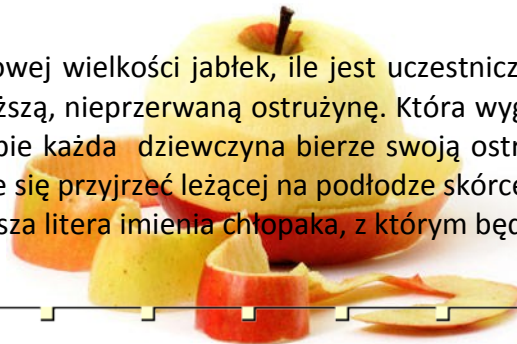
Jeśli chcemy poznać imię osoby, z którą spędzimy resztę życia należy wypisać na karteczkach imiona potencjalnych kandydatów na męża i rzucić je wszystkie równocześnie za siebie. Imię, znajdujące się na karteczce, która upadła najbliżej nas oznacza imię naszego partnera życiowego.

Losowanie karteczki

Na karteczkach wypisujemy imiona różnych kandydatów / kandydatek do zamążpójścia. Zawijamy je w rulonik i kładziemy pod poduszkę przed snem. Rano, zaraz po przebudzeniu, losujemy jedną karteczkę. Imię, znajdujące się na wylosowanej karteczce oznaczać będzie imię osoby z którą spędzimy większość naszego życia.

Obierki z jabłek

Należy wybrać tyle jednakowej wielkości jabłek, ile jest uczestniczek zabawy. Każda z nich obierając jabłko stara się uzyskać jak najdłuższą, nieprzerwaną ostrużynę. Która wygra, ta będzie najdłużej chodzić ze swoim chłopakiem. W drugim etapie każda dziewczyna bierze swoją ostrużynę w rękę i rzuca za plecy przez lewe ramię. Teraz należy uważnie się przyrzeć leżącej na podłodze skórce czy nie układa się w jakąś literę alfabetu. Jeśli tak, to może być pierwsza litera imienia chłopaka, z którym będzie się w tym roku spotykać.



Wróżby i numerologia andrzejkowa

To proste a zarazem trafne określenie danej osoby. Do tych obliczeń potrzebna jest nam data urodzin. Np. 5. 10.1984= 5+1+1+9+8+4=10=1 (sumujemy kolejne cyfry, wynik ma być jednocyfrowy)

Czyli dana osoba jest numerologiczną 1. Znaczenie cyfr:

1- Jedyńka jest symbolem Słońca. Urodzeni pod tą cyfrą są indywidualistami, chodzą własnymi ścieżkami. Są to osoby uparte, wytrwałe w dążeniu do celu, godne zaufania. Często są to urodzeni wodzowie. Lubią poznawać nowe miejsca i nowe osoby. Mają nadzieje na lepsze jutro. Są optymistami z urodzenia. Ich kolory to: żółty, złoty, pomarańczowy. Szczęśliwy kamień: bursztyn.

2- Dwójka jest symbolem Księżyca. Są to osoby łagodne i wrażliwe, mają wiele fantazji, są uzdolnione artystycznie. Aspekt wiedzy w ich życiu jest ważny, powinny się doksztalać, gdyż wiedza przyniesie im sukces i zadowolenie. Intuicyjnie podchodzą do życia, dla płci przeciwnej zawsze. Są to tajemnicze i nieodgadnione osoby. Ich szczęśliwymi kolorami są odcienie zieleni i barwy od jasnożółtej do białej. Pomyślność przynosi im perła.

3- Trójka jest symbolem Jowisza. Osoby spod tej cyfry są dynamiczne i godne zaufania oraz cierpliwe. Są bardzo ambitne i odpowiedzialne. Pragną się sprawdzić w roli żony, męża, Rodzina jest dla nich najważniejsza i dążą do posiadania jej. Zawsze mają jasne spojrzenie na problem. Ich kolory to: fiolet, wszystkie odcienie głębokiego błękitu i czerwieni. Szczęśliwy kamień to ametyst.

4- Czwórka jest związana z Uranem. Urodzeni pod czwórką są uparci i sentymentalni. Mają duże poczucie sprawiedliwości. Są godnymi zaufania i wiernymi przyjaciółmi. Lubią dominować i mieć przewagę nad innymi. Są odważni, posiadają autorytet i są nastawieni na sukces finansowy. Praca dla nich jest bardzo ważna w życiu. Szczęśliwe kolory: jasny błękit, odcienie szarości i szaro-srebrzystości. Kamienie: szafir i opal.

5-Piątka jest symbolem Merkurego. Ludzie spod znaku piątki są pogodni, impulsywni żywotni, towarzyscy i wszechstronni. Są to ludzie moralni, wierzący w Boga, umiejący się poświęcać. Są świetnymi doradcami. Ich kolor to biały i wszystkie jasne odcienie różnych barw. Kamień- diament.

6- Szóstka jest symbolem planety Wenus. Są to osoby serdeczne, spokojne, towarzyskie. Często to osoby niezdecydowane, szczególnie w miłości, nie potrafią wybrać odpowiedniego partnera gdyż za dużo analizują w związkach. Miłość jest dla nich najważniejsza i tylko miłością żyją. Ich najszcześniejszymi kamieniami są turkusy, a kolorami- wszystkie odcienie niebieskiego, fioletu i czerwonego.

7- Siódemka jest symbolem Neptuna. Są to romantyczne, niespokojne duchy, tęskniące za przygodą. Starają się dążyć do wyznaczonych sobie celów, wiedzą że nic za darmo nie otrzymają w życiu. Wróży się im sukces finansowy. Lubią podróżować i są Panami własnego życia. Szczęśliwe kolory tej cyfry to wszystkie odcienie zieleni. Kamienie- opal, agat.

8- Ósemka jest symbolem Saturna. Ósemki pragną sprawiedliwości w życiu, Nie znoszą wulgarności, kłamstw i zazdrosnych ludzi. Są to osoby zrównoważone, sprawiedliwe i zasadnicze. Często, gdy stają przed trudnościami, rezygnują z działania, ale gdy uda im się przebrnąć przez nie- dochodzą do sukcesów i zaszczytów. Kolory to: ciemnozielony, ciemnoniebieski, purpurowy, czarny. Szczęśliwy kamień- granatowy szafir.

9- Dziewiątka jest symbolem Marsa. Są niezależne i pełne pasji. Często czują się samotne i niezrozumiane przez otoczenie. Posiadają z czasem doświadczenie życiowe i ogromną wiedzę. Umiejętnie podejmują ważne życiowe decyzje. Starają się mieć uporządkowane życie. Szczęśliwe kolory to wszystkie odcienie czerwieni. Kamienie: rubin, granat, koral.

Z daty urodzenia też można odczytać cechę charakteru danej osoby. Obliczając główną cyfrę z daty urodzenia:

- | | |
|---|--|
| 1 - ambitny(a), niezależny(a) i pewny(a) siebie | 6 - serdeczny(a), kochliwy (a) i towarzyski(a) |
| 2 - łagodny(a), tajemniczy (a) i wrażliwy(a) | 7 - romantyczny(a), dążący (a) do wyznaczonych sobie celów i trudny(a) we współżyciu |
| 3 - dynamiczny(a), rodzinny (a) i godny(a) zaufania | 8 - sprawiedliwy (a) i niedoceniany(a) |
| 4 - uparty(a), dumny (a) i sentymentalny(a) | 9 - samotny (a) i pełen(a) pasji |
| 5 - pogodny(a), mądry (a) i impulsywny(a) | |

Wróżby z kości do gry

Do wróżby należy użyć trzech kostek i potrząsać nimi w kubku lewą ręką. Następnie interpretujemy sumę cyfr , z kości które wypadną w okręgu:

- 3 - mówi o zbliżającym się szczęściu, spełnieniu marzeń. Może nastąpić w niedługim czasie miłe i nieoczekiwane wydarzenie.
- 4 - czeka cię rozczarowanie
- 5 - ktoś kogo nie znasz może przynieść ci szczęście.
- 6 - uważaj na pieniądze, bo mogą być straty. Lepiej będzie wyglądać twoja sytuacja duchowa oraz uczuciowa.
- 7-plotkarz może okazać się złośliwy dla Ciebie. Możliwe bezpodstawne oskarżenia
- 8- Uważaj w którą stronę idziesz. Bądź przygotowany na konsekwencje swoich czynów.
- 9- Już niedługo będziesz mieć powodzenie w romansach, pojednanie w miłości.
- 10- czeka Cię wielkie szczęście rodzinne. Będą dobre też widoki na sprawy finansowe.
- 11- Choroba kogoś, kogo znasz, może wywołać niepokoję.
- 12- otrzymasz wiadomość, która będzie wymagała szybkiej decyzji, ale nie podejmuj jej bez zasięgnięcia porady.
- 13- smutek i żal przez jakiś czas będą nierozłączne w Twoim życiu.
- 14- nowy przyjaciel, stanie Ci się drogi.
- 15- niech sumienie będzie Twoim przewodnikiem. Nie angażuj się w coś, co jest sprzeczne z prawem i z Twoją intuicją.
- 16- już niedługo czeka Cię podróż, ekscytująca i przyjemna.
- 17- ktoś z daleka, z zagranicy zasugeruje coś Tobie. Warto go posłuchać.
- 18- Czekaj Cię wielkie powodzenie i szczęście. Zysk pieniężny i awans zawodowy bardzo możliwe.



Klasa IB



ROZRYWKA

30 Seconds To Mars w łódzkiej Atlas Arenie 7.11.2011

Chyba każdy zna tych trzech facetów z Marsa – Jareda, Shannona i Tomo. Z racji tego, że są bardzo przywiązani do Polski i naszych pierogów, w listopadzie odwiedzili Łódź. Bilety na pierwszy koncert, który miał się odbyć 8 listopada, wyprzedaty się w błyskawicznym tempie, więc zorganizowano dodatkowy – 7 listopada. Gdy dotarłam na miejsce, przy wejściach ustawiły się już spore tłumy fanów. Praktycznie każdy miał koszulkę ze zdjęciem zespołu, nawet dorośli. Gdy o 18.00 otworzono drzwi, było słychać wielki wrzask wszystkich przybyłych,

gdyż każdy czekał na tę chwilę. Popędziliśmy na płytę i ku mojemu zaskoczeniu stała tam dopiero niewielka grupka osób, a więc miejsca były bardzo dobre. Ale zanim na scenę wszedł pierwszy suport, tuż pod nią był już ścisk. O 19.00 pojawił się australijski zespół Our Mountain. Niestety, nie wzbudził on zbytniego zainteresowania publiczności. Nie pomogło im nawet rzucenie w tłum paru egzemplarzy ich płyty.

Około 20.00 wystąpili doskonale znani polskiej publiczności Cool Kids Of Death i dopiero tutaj wszyscy poczuli klimat koncertu. CKOD podbili publiczność kawałkiem „Butelka z benzyną i kamienie”, jednak wszyscy czekali na to, co

miało nastąpić po ich występie. O 21.00 w hali zrobiło się naprawdę ciemno i zabrzmiały pierwsze nuty „Escape”, a następnie na scenie pojawił się Jared. Potem standardowo „Night of the Hunter” i kawałki, takie jak: „Vox Populi”, „This Is War” i „Hurricane”. Jared mówił nam, że przez czas koncertowania w Polsce czuje się Polakiem i pytał, jak poprawnie wymawia się słowo: „Łódź”. Akustycznie zafundowali nam „From Yesterday”, „The Kill (Bury Me)” oraz, ku zaskoczeniu wszystkich, „Buddha For Mary” – kawałek rzadko wykonywany na koncertach. Pomysłowi fani nauczyli nawet Jareda bluźnić po polsku. Występ zamknęły kawałki „The Story”, „Closer To The Edge” i „Kings & Queens”. Podczas wykonywania tego ostatniego zawsze można znaleźć się na scenie.

Występ był godny podziwu, jednak stanowił tylko swego rodzaju próbę generalną przed drugim koncertem, tym razem tematycznym „Neon Night”. Na pewno osoby, które nie były na drugim koncercie, mogą żałować, bo było o wiele, wiele lepiej.



Ineffective Poison

The Blackout

w klubie „Pod Minogą” w Poznaniu

12.11.2011

The Blackout to sześciuosobowa grupa pochodząca z Walii, grająca mieszankę hard rocka i post-hardcore. W listopadzie wystąpili w Polsce 2 razy : 11 listopada w Radiu Luxembourg w Warszawie i 12 listopada w klubie „Pod Minogą” w Poznaniu. Oglądałam ich na żywo w Poznaniu. Supportami byli Heroes Get Remembered We Are The Ocean.



Pomimo tego że klub był mały, wierna setka fanów czekała pod drzwiami sceny. Obok nas przechodzili członkowie supportów, pytając, co u nas. Każdy nie mógł już się doczekać, kiedy wejdziemy do sali i popędzimy pod scenę. Punktualnie o 19.00 otworzyli drzwi. Ze wstrzymanym oddechem weszliśmy do środka. Dopiero 10 osób łącznie z nami stało pod sceną, więc mieliśmy dobre miejsca. Około 19.15 na scenie pojawił się pierwszy support – Heroes Get Remembered, znani z pierwszej edycji „Must Be The Music – Tylko Muzyka”. Specjalnie dla poznańskiej publiczności zagrali nowe kawałki oraz jeden, którego nigdy wcześniej nie wykonywali na żywo. Prawdziwą bombą, która rozkręciła publiczność, był zespół We Are The Ocean, pochodzący z okolic Londynu. Wokalista, Dan, wielokrotnie rzucał się w publiczność i śpiewał razem z nią (przy tym uderzając butem w twarz mojej koleżanki). Setlista zawierała 9 utworów, w tym ich najpopularniejszy kawałek „The Waiting Room”. Jednak dopiero przed występem The Blackout publiczność naprawdę się rozkręciła. Gdy weszli na scenę, piskom i oklaskom nie było końca. Zaczęli standardowo kawałkiem „This Is Our Time”, żeby podkreślić, że to jest właśnie ich czas. Potem uratowali nas piosenką „Save Our Selves (The Warning)” i dali czadu utworami „Spread Legs, Not Lies”, „Never By Your Side”, „Children of the Night” i „Hope (Scream It Out Loud)”. Sean i Gavin dali z siebie wszystko. Nie zostawili na nas suchej nitki. Cały czas wyciągali ręce do tłumu, a zachłanni fani prawie im ich nie urwali, chcąc dotknąć swoich idoli. Oznajmili, że Polska stała się ich ulubionym krajem w Europie. Dostali od nas 2 polskie flagi. Na koniec wykonali ich najbardziej znany numer „Higher & Higher”, rozpalając publiczność do czerwoności. Wszystkim było szkoda, kiedy dosłownie uciekli ze sceny, ale fani ogołocili ich z cennych pamiątek, takich jak kostka od gitary, którą dosłownie zabrałam ze sceny). Złapali ich po koncercie i zrobili z nimi zdjęcia. Mam nadzieję, że szybko do nas wrócą i powtórzą ten niezapomniany występ.

Ineffective Poison

SmaczneGO!

sałatka

SKŁADNIKI:

50 dag brokułu
20 dag brązowego ryżu (2 woreczki)
30 dag wędzonego kurczaka
10 dag cebuli
10 dag żółtej papryki konserwowej
1 pęczek rzodkiewki
2 ząbki czosnku
2 łyżki oliwy
1 łyżka soku z cytryny
zioła do drobiu
pieprz ziołowy
przyprawa do kurczaka

majeranek
sól morska
Dodatkowo:
4 liście zielonej sałaty
3 łyżki pestek dyni
natka zielonej pietruszki



SPOSÓB WYKONANIA:

Brokuł podzielić na różyczki i opłukać. Wrzucić do wrzącej, osolonej wody i gotować 5 minut od momentu zagotowania się. Następnie odcedzić i ostudzić. Brązowy ryż ugotować w osolonej wodzie i ostudzić. Wędzonego kurczaka, cebulę, żółtą paprykę konserwową i rzodkiewkę pokroić w kostkę. Czosnek obrać i zmiażdżyć.

Do miski przełożyć brokuł, brązowy ryż, wędzonego kurczaka, cebulę, żółtą paprykę konserwową, rzodkiewkę i czosnek. Dodać oliwę, sok z cytryny, zioła do drobiu, pieprz ziołowy, przyprawę do kurczaka, majeranek i sól morską do smaku. Wszystko razem dokładnie wymieszać.

Na spód przezroczystej miski ułożyć liście zielonej sałaty, następnie wyłożyć sałatkę. Wierzch posypać pestkami dyni i udekorować natką zielonej pietruszki. Smacznego.

SKŁADNIKI:

kulki

20 dag masła
1 szklanka cukru pudru
2 jajka
20 dag wiórek kokosowych
2 opakowania herbatników (2x85g)
5 dag orzechów laskowych

SPOSÓB WYKONANIA:


Miękkie masło utrzeć na puszystą masę. Stopniowo dodawać cukier puder i jajka. Na koniec do masy dodać wiórki kokosowe (około 5 łyżek wiórek odsypać) i wymieszać. Powstałą masę włożyć do lodówki na 1 godzinę.

Herbatniki pokruszyć, dodać do masy i wymieszać. Formować z niej kuleczki wielkości orzecha włoskiego, a w środek każdej włożyć orzech laskowy. Każdą kuleczkę obtoczyć w wiórkach kokosowych (wcześniej odsypanych). Kuleczki schłodzić w lodówce.

Podane składniki wystarczą na około 50 kuleczek.



Smacznego.

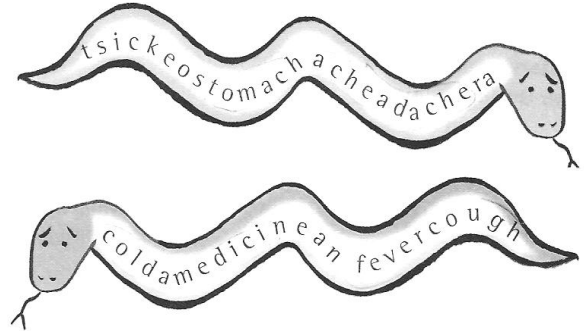


Zabawy z językiem angielskim

Find eight words related to 'space' in the grid below.

Find seven words in the sick snakes.

S	P	O	U	T	R	Y	H	E	
T	H	P	L	A	N	E	T	M	
A	Z	G	I	R	S	I	O	O	
R	J	L	A	D	L	E	L	O	
F	K	T	O	L	C	S	U	N	
C	O	M	E	T	A	Q	M	O	
M	Q	T	H	E	C	X	B	R	
P	A	S	X	S	K	J	Y	T	
S	P	A	C	E	S	H	I	P	



A Find ten sports in the grid.

B	B	O	X	I	N	G	A	B	S
A	H	J	Q	S	F	P	O	E	U
S	F	O	O	T	B	A	L	L	R
K	K	H	C	Y	V	M	L	D	F
E	N	I	R	K	W	Q	S	O	I
T	V	G	I	R	E	N	J	R	N
B	W	L	C	N	S	Y	W	X	G
A	J	Y	K	U	G	R	P	Z	Y
L	C	A	E	R	O	B	I	C	S
L	A	P	T	E	N	N	I	S	O

Moda i uroda

60 sekund i wiem o tobie wszystko

Według Richarda Wisemana, profesora uniwersytetu w Hertfordshire, tyle czasu wystarczy, by poznać podstawowe preferencje i charakter drugiego człowieka. Wystarczy być czujnym obserwatorem i umieć zadawać pytania. Oto wskazówki:

- Zapytaj, jakie ma zwierzę. Podobno właściciele rybek są najszcześliwsi, właściciele psów- najweselsi, właściciele kotów - najbardziej godni zaufania i emocjonalnie wrażliwi, a właściciele gadów- najbardziej niezależni. Poza tym osobowość zwierząt odzwierciedla osobowość ich właścicieli, dlatego aby dowiedzieć się o kimś więcej, najprościej, by opisać swojego podopiecznego.
- Obejrzyj jego auto. Inny badacz, William Szlemko, ustalił, że osoby, które mają wiele naklejek na samochodzie, jeżdżą agresywnie, podjeżdżają zbyt blisko do innych samochodów i powodują liczne stłuczki.
- Spójrz na ręce. To bardzo prosty sposób, by przekonać się, czy ktoś jest bardziej intuicyjny, wizualny i kreatywny czy raczej logiczny, sekwencyjny i językowy. Jak wiadomo, w pierwszym wypadku dominuje u niego prawa półkula, a w drugim- lewa. Jeśli ktoś jest praworęczny, wystarczy poprosić go o to, by splótł ręce obu dłoni, kładąc kciuki jeden na drugim. Osoby, które na wierzchu kładą prawy kciuk, mają tendencję do dominacji lewej półkuli, zatem czują się lepiej w języku i analizie. Osoby, u których na wierzchu będzie lewy kciuk, mają tendencję do dominacji prawej półkuli i najlepiej wychodzą im zadania wymagające kreatywności i intuicji.

Źródło: Magazyn psychologiczny „Sens” nr10/37 październik 2011



Tej jesieni stawiamy na buty! Muszą być nie tylko praktyczne, ale powinny wyrażać Ciebie: kolorowe, we wzorki, emu albo po prostu wielkie czarne glany. Twój but musi mieć osobowość!



Tej jesieni, jak i zimy powraca również styl vintage. W sklepach znajdziecie wiele rzeczy tego typu, ale warto poszukać starych torebek, szali i ubrań w szafach naszych babć. Możemy nawet nie wiedzieć, ile ciekawych rzeczy w nich trzymają!)

KONKURS !!!

SKŁAD REDAKCJI:

Redaktor naczelna:

Aleksandra Głaszcz

Redaktorzy:

Konrad Bączyk, Kamil
Błażowski, Maks
Chudzik, Klaudia Fałek,
Małgorzata Getner,
Klaudia Grzegórz,
Mateusz Jurek, Kasia
Przybysz, Rafał
Rudnicki, Dorota
Siemioska, Ada
Sobczak, Agata Socha,
Adam Sokółowski.

Opiekunowie

p. Monika Jaworska, p.
Izabela Zakrzewska

Skład: p. Agnieszka
Jaworska

ANDRZEJKI

Ten dzień przypada na koniec lub początek roku liturgicznego. Podczas andrzejek odprawianych jest wiele wróżb.

Wymień 5 znanych Ci wróżb i wierzeń ludowych odprawianych w czasie wyżej opisanego święta :

- 1.....
- 2.....
- 3.....
- 4.....
- 5.....



Imię i nazwisko

Klasa

Po rozwiązaniu zagadki i wypełnieniu kuponu, zanieś go do sekretariatu. Pierwsze 5 kuponów wygrywa kwaśną nagrodę !

POWODZENIA ! :)