

# GIMNAZETA

BO ŻADNA PRASA NIE HAŃBI!

## WIADOMOŚCI

## REPORTAŻE

## CIEKAWOSTKI

W tym wydaniu powitanie pierwszoklasistów w naszej szkole, wszystko o Egaminie Gimnazjalnym, konkurs na herb szkoły, trochę o historii szkolnictwa i życzenia na Dzień Nauczyciela.


>>>> str. 2-5

## ENGLISH CORNER

W tym numerze o aliteracji i języku używanym w klasie.

Jak zwykle solidna porcja żartów i porad nauczycieli języka angielskiego.

>>>> str. 6-11



## DEUTSCHE PERSPEKTIVE

W kąciuku niemieckim wywiad z anglistką, przedstawienie nowej redakcji Deutsche Perspektive, ankieta na temat czasu wolnego i wiele nowych słówek.

>>>> str. 12-16



## Z perspektywy absolwenta...

### Drogi pierwszoklasisto!

W gimnazjum czeka Cię już „mała dorosłość” i coraz to poważniejsze wybory. Na pewno żal Ci było odejść z poprzedniej szkoły. Niektóre Twoje znajomości mogły się rozpaść, lecz nie ma się czym martwić. Z pewnością poznasz tutaj wielu nowych przyjaciół. Ja również ich poznałam, właśnie teraz - w gimnazjum.

Ty dopiero zaczynasz swoją naukę, ja już kończę. Chcę dać Ci parę rad. Gimnazjum to już nie szkoła podstawowa. Doszły nowe przedmioty i musisz uczyć się ich na bieżąco. Nie bądź przerażony. W szkole jest też czasami trochę rozrywki. Są różne zajęcia pozalekcyjne. Tam możesz rozwijać swoje umiejętności, uczyć się również nowych rzeczy. Mam nadzieję, że dobrze się odnajdziesz w nowej szkole i nowym otoczeniu. Życzę Ci powodzenia!)

*Karolina Krawczyk, III ds*

### Witajcie pierwszoklasiści!

To Wasz pierwszy rok w naszym gimnazjum ale nie martwcie się, na pewno sobie poradzicie! Uczniowie są tu mili i pomocni zarówno jak nauczyciele. Pierwsze dni są zawsze trudne. Trzeba poznać szkołę, rówieśników oraz nauczycieli. W pierwszej klasie nie ma aż tak dużo nauki, poradzicie sobie bez większych problemów. Jeśli jednak potrzebujecie pomocy, śmiało poproście kolegę czy koleżankę ze starszej klasy. Nasze gimnazjum organizuje różne wyjścia do kina, wycieczki, ciekawe konkursy. Warto brać udział w życiu szkoły, udzielać się, być aktywnym.

**POWODZENIA!!!**

*Koleżanka z III kl.*

### Cześć moi młodszy koledzy i koleżanki!

Witam w gimnazjum. Jest to dla Was okres dużych zmian, ale nie bójcie się. Chciałabym opowiedzieć Wam o tym, co Was czeka. W gimnazjum jest o połowę więcej przedmiotów, a co za tym idzie, więcej godzin spędzonych w szkole. Trzeba będzie bardziej przyłożyć się do nauki oraz poświęcić więcej czasu na odrabianie lekcji oraz nauczenie się na klasówkę. Radzę dobrze zachowywać się na lekcjach, ale i na przerwach. Nauczyciele uważnie patrzą na nasze zachowanie i czasem wynoszą z niego wnioski, a myślę, że fajnie jest być dobrze postrzeganym. W gimnazjum jest mnóstwo konkursów, zawodów, w których warto brać udział. Organizowane są świetne wycieczki, które integrują klasę. Nie wstydźcie się nowych nauczycieli! Nie bójcie się nas – starszaków, każdy z uśmiechem na twarzy Was pozna. Z miłą chęcią przyjmijemy Was w nasze progi.

*Natalia Madaj III Ds*

### Cześć pierwszaki!

Na pewno pierwsze chwile w nowej szkole są dla Was ciężkie...Mam więc dla Was parę rad.

**Po pierwsze i najważniejsze:** nie przeszkadzajcie nauczycielom już na pierwszej lekcji...Najlepiej najpierw poznajcie ich zwyczaje. Nie pozwólcie, żeby wpisali Was na czarną listę już pierwszego dnia w szkole. Naprawdę nie warto sobie „nagrabić” już na samym początku.

**Po drugie:** jeśli chcecie mieć dobre oceny, postarajcie się z przedmiotów, z którymi macie problemy... Chyba, że chcecie nadganiać potem całe półrocze w tydzień przed sesją z matematyki.

**Po trzecie i najważniejsze** - nie dajcie się złapać na ściąganiu! Nie warto...Lepiej się nauczyć na dwóję, niż dostać jedynkę za ściąganie.

**Powodzenia!**

*Nikola Marczak III ds*



*Kiedyś to my byliśmy na Waszym miejscu i wiemy jak to jest. Życzymy Wam samych sukcesów i żebyście miło wspominali lata spędzone w naszym gimnazjum.*



## Egzamin Gimnazjalny...



### Trzecioklasiści!

To ostatni i najważniejszy rok w gimnazjum. Czekają nas egzamin, na który wszyscy jesteście przygotowani od pierwszej klasy podstawówki. Musimy przyłożyć się do nauki, aby dostać się do wymarzonej szkoły.

Oceny są ważne, ale potrzebujemy czasem "ucieczki" od nauki, dnia wolnego - wyjścia do kina razem z klasą, na zawody. Nasze gimnazjum właśnie to nam zapewnia - naukę i zabawę. Spróbujmy pomóc osobom, które są pierwszy rok w naszej szkole. Sami dobrze wiemy, że początki są trudne, kiedyś to my byliśmy na ich miejscu.

Życzę Wam sukcesów w dalszym życiu, samych dobrych wyników na egzaminie oraz dostania się do wymarzonej szkoły!

RÓWIEŚNICY

## Z czym to się właściwie je?

Pewnie zastanawiacie się, jak łatwo i przyjemnie zdać egzamin gimnazjalny.

Sztuka ta w sumie nie jest trudna, wystarczy się tylko odpowiednio przygotować.

### Co jest najważniejsze?

Pozbądźmy się zasady: **Zakuć, Zdać, Zapomnieć!**

To nie działa w ten sposób. Najważniejsza jest systematyczność i uważanie na lekcji.

Dla większości osób jest to pewnie trudne, ale sama przez to przechodziłam i z przedmiotów, na których uważałam, nawet nie musiałam za bardzo powtarzać informacji.


Przecież nie nauczymy się wszystkiego w 2 tygodnie, więc jeśli pani na polskim prosi, żeby powtarzać sobie lektury, to to zróbcie, bo inaczej na egzaminie jedynym przykładem książki, który przyjdzie Wam do głowy, będzie Kubuś Puchatek.

### Co jeszcze?

Nie obrażajcie się na nauczycieli, że każą Wam pisać dużo dodatkowych prac, bo bez tego nie dalibyście rady. Oczywiście nie chcę Was straszyć, bo sam egzamin nie jest trudny, jeśli słuchacie na lekcjach i robicie prace domowe **SAMI**.

Oczywiście trzymam kciuki i mam nadzieję, że Wam świetnie pójdzie.

Pamiętajcie więc - **Systematyczność, Uważanie na lekcji, Prace domowe i dodatkowe oraz Słówka z języków obcych** - to cała magia zdania egzaminu.




## KONKURS !!!

ZAPROJEKTUJ HERB  
NASZEJ SZKOŁY I WYŚLIJ  
GO DO NAS. NAJLEPSZE  
PRACE WYDRUKUJEMY  
W NASTĘPNYM NUMERZE  
GIMNAZETY.

Obok zamieszczony jest  
wzór, w który możesz go  
wrysować.

>>>



## Dzień Nauczyciela — Historia Szkolnictwa

Powszechnie znane jako „Dzień Nauczyciela”, a tak naprawdę Dzień Edukacji Narodowej. Poznajmy w jakich okolicznościach powstał i całą historię szkolnictwa.

### Początki szkolnictwa w Europie

Szkoły istniały już w starożytności, a na ziemiach polskich pojawiły się w X wieku. Szkoły parafialne, zakonne i klasztorne kształciły przede wszystkim chłopców przeznaczonych do stanu duchownego. Z czasem umiejętność czytania, pisania i liczenia była coraz bardziej potrzebna także kupcom i rzemieślnikom. Dziewczęta z rodzin szlacheckich i mieszczańskich kształciły się w domu albo w szkołach przyklasztornych. Pod koniec XII i na początku XIII wieku w Europie pojawiły się pierwsze uniwersytety (najstarsze w Bolonii i Paryżu).


### Początki szkolnictwa w Polsce

Średniowiecze to epoka wybitnie religijna i takie też było wychowanie. W przeciwieństwie do starożytności nie chodziło o kształcenie indywidualności, lecz raczej o jej zaprzeczenie. Usunięto z programów szkolnych ćwiczenia fizyczne w myśl zasady - „ciało przedmiotem umartwiania, powinno być poddane duchowi”. To przesadne położenie nacisku na ascetę wywołało nawet kryzys umysłowy w chrześcijaństwie V wieku. Jednak już w VI pojawili się uczeni chrześcijańscy stanowiący pomost między kulturą starożytną a średniowieczną. Wbrew opiniom humanistów w średniowieczu nastąpił wielki i oryginalny rozwój szkolnictwa w Europie.

W Polsce instytucja szkoły pojawiła się po przyjęciu chrześcijaństwa. Symbolem tego wydarzenia był chrzest Mieszka I w 966 roku. Kościoły stały się fundamentami powstającego w Polsce szkolnictwa, wzorowanego na zachodniej kulturze europejskiej. Czynnikiem pobudzającym potrzebę kształcenia było umocnienie się wiary chrześcijańskiej.

W Polsce pierwszy uniwersytet - Akademia Krakowska - został założony w 1364 roku przez Kazimierza Wielkiego, a odnowiony w 1400 roku przez Władysława Jagiełłę. Zastępował przede wszystkim z wysokiego poziomu nauczania astronomii, matematyki i prawa. Przyciągał wielu studentów z różnych krajów. Jego wychowankami byli m.in.: Mikołaj Kopernik, Andrzej Frycz Modrzewski, Jan Kochanowski.





Październik 2014

## Komisja Edukacji Narodowej

Komisja Edukacji Narodowej (KEN, pełna nazwa: Komisja nad Edukacją Młodzi Szlacheckiej Dozór Mająca) – centralny organ władzy oświatowej, zależny tylko od króla i Sejmu, powołany w Rzeczypospolitej Obojga Narodów przez Sejm Rozbiorowy 14 października 1773 na wniosek króla Stanisława Augusta Poniatowskiego. Komisja Edukacji Narodowej była zarazem pierwszą w Polsce jak i w całej Europie władzą oświatową o charakterze współczesnego ministerstwa oświaty publicznej. Komisja powstała formalnie na mocy uchwały Sejmu z 14 października 1773. Przejęła dawne majątki skasowanego zakonu jezuitów. Głównym inicjatorem i architektem powstania Komisji był ksiądz Hugo Kołłątaj. Pierwotny skład Komisji liczył 8 osób: 4 senatorów i 4 posłów reprezentujących Koronę i Wielkie Księstwo Litewskie. Najbardziej zasłużonymi, oficjalnymi członkami byli posłowie wywodzący się z magnackich rodzin i rodzin powiązanych z tzw. Familiją, m.in.: Adam Kazimierz Czartoryski, Joachim Chreptowicz, Ignacy Potocki i Andrzej Zamoyski.


Najniższym stopniem były szkoły parafialne przeznaczone dla niższych stanów (chłopów i mieszczan), pośrednim szczeblem były państwowe szkoły powiatowe – do których głównie trafiały dzieci z rodzin szlacheckich, ale które były też otwarte dla najzdolniejszej młodzieży ze stanów niższych, zaś stopniem najwyższym były dwa uniwersytety – w Wilnie i Krakowie.

*Konrad Lewiński i Hubert Kirsz IIII*

## Życzenia na Dzień Nauczyciela

**Z okazji Święta Edukacji Narodowej pragniemy wszystkim nauczycielom i pracownikom szkoły złożyć najserdeczniejsze życzenia zdrowia, zadowolenia z pracy i z nas.**

- ♥ *Nie zaznawajcie kłopotów i trosk, bądźcie pogodni i uśmiechnięci.*
- ♥ *Niech się spełnią Wasze marzenia osobiste i zawodowe.*
- ♥ *Zapewniamy w dniu Waszego święta, że gdziekolwiek się znajdziemy, wspomnienie o Was będzie z nami.*
- ♥ *Dziękujemy i z całego serca życzymy sto lat pomyślności!*
- ♥ *A naszym koleżankom i kolegom życzymy wielu dobrych ocen, łatwych klasówek, wiernych przyjaciół i jak najwięcej wolnych dni!*







# ENGLISH CORNER

## 1/2014

FROM THE EDITORS

IN THIS ISSUE:

## BACK TO SCHOOL

by Adrianna Krajewska



Dear Readers,

Here we are again after the summer break. We hope your holidays were great and unforgettable as well as the first school days. Did you meet new friends? Did you learn new things? Were you physically active? If you answered yes, your holidays were fantastic for sure!

We would particularly like to welcome our lovely first graders! Wishing you all the best, many happy moments, friendly teachers and a lot of fun in the greatest school ever☺

This year we are going to provide you with a new series of quizzes, games, fun activities, school tips and news. Hence we are a nice bunch of people, open and always ready to co-operate so please feel free to take part in our actions. We would be more than happy to welcome any new artists, writers, journalists, I.T. specialists and graphic designers in our English Corner Section. Join us if you want to have a time of your life!

Looking forward to hearing from you,

Your E.T.

*Adrianna Krajewska*



- **ENGLISH TEACHERS' TIPS ON LEARNING VOCABULARY**
- **ENGLISH JOKES**
- **MINI-SAGA STORIES**
- **ALLITERATION**
- **SHORT COMICS**
- **CLASSROOM LANGUAGE FOR 1<sup>ST</sup> GRADERS**

# HOW TO LEARN VOCABULARY?

by ENGLISH TEACHERS

“It's a good idea to divide vocabulary into thematic sections e.g. food and then try to learn the new words by heart - yes, unfortunately there is no other way! To make it easier you can divide the section into smaller groups of words, e.g. vegetables and try to remember as many words as you can. After that you can practise the new vocabulary by playing word games - there's a wide range of them on the internet. This way, you can have some fun after hard work 😊”

P. Plucińska

“Visualize, visualize! It doesn't matter how often you repeat a word if you don't feel, focus on, or just think about it. Imagine the words in non-sense situations e.g. a dancing giraffe on the



purple grass to remember the word 'giraffe'. It might sound silly but your mind likes it 😊”

A. Krajewska

## TEACHERS' CORNER

“Draw a picture of the word. Draw the words on the separate paper strips and put them on the wall.”

A. Strzelecka



“Get in the habit of looking up words you don't know. If you have a dictionary programme on your computer keep it open and handy.

Play with words. Do crossword puzzles or play Scrabble :)

Read, read, read!

Improve your context skills.

Pay attention to how words are used.”



K. Siwiaszczyk

“Here's how I studied: I used to record new vocabulary on the taperecorder (yep) and played them while doing e.g. housework 😊”




M. Więckowska

## MINI-SAGA

Mini-Saga competition is held every year. It is to test your creativity in writing short stories. Whatever the topic is, the story should consist of 50 words only. Read the mini-saga stories and prepare yours ☺

*Use the blank page below to write your own mini-saga story..*



*"First donkey was carrying thirty pounds and the second donkey was carrying sixty pounds. Later the owner redistributed their loads to equal forty five pounds. The first donkey wept... "I am so unlucky... Why do bad things ALWAYS happen to me"?? The second donkey was too elated to analyze life."*

*"Grandpa Louis was sitting at the dinner table along with his family at Thanksgiving. He was at the ripe age of 80! He had lived his life to the fullest. He had all the answers in life. But the frustrating part was that no one bothered to ask him a question"*

*"It was an intergalactic competition across the universe to determine the most caring being in the whole universe. The winner from earth was called on to the stage to speak. The earthling walked up to the stage and wowed the large audience. The winner from earth was a golden retriever."*

*"Human beings all over the planet were electrified! An alien spaceship was hovering over the planet! Some were scared! Some were excited! The Alien had indicated that it would address the planet at 10am PST! All the TV cameras were ready! The Alien stepped out and started addressing the dolphins!"*

<https://www.facebook.com/MiniSagas>



## FUN ENGLISH CORNER

**CONNECT THE DOTS**

to help Ethan figure out why he'll never be invited to another party!

**ALLITERATION**

**Alliteration** is the repetition of the same sounds or of the same kinds of sounds at the beginning of words or in stressed syllables of a phrase. Often used in poetry and tongue twisters.

See the examples of alliteration below and send us your own ideas if you wish. The longer the better!

- Peter Piper picked a peck of pickled peppers.

- Betty Botter bought some butter, but she said this butter's bitter.
- A lazy lizard licked a lychee.
- A charming chatterbox chatted a
- Come and clean your closet.
- Susan saw a snake in the sun.

**ENGLISH JOKES**

Q: What is a chemist's favorite kind of tree?  
A: A chemistree.

**Grandma**  
Let's eat Grandma!  
Let's eat, Grandma!  
Punctuation SAVES LIVES!

Q: Why is England the wettest country?  
A: Because the queen has reigned there for years!

Q: Why didn't the skeleton go to the dance?  
A: Because he had no-body to go with.

Father: How do you like going to school?  
Son: The going bit is fine, as is the coming home bit too, but I'm not too keen on the time in-between!


Son: I can't go to school today.

Father: Why not?

Son: I don't feel well

Father: Where don't you feel well?

Son: In school!



"Romeo and Juliet met online in a chat room. But their relationship ended tragically when Juliet's hard drive died."

# C

## LASSROOM LANGUAGE



Add your own phrases  
here.

Write the sentence.

Open the book.

Shut the notebook.

Translate the text.

Underline the verb.

Rewrite the nouns.

Come to the front.

Do your homework.

Read the text.

Prepare a  
presentation.

Make a dialogue.

Try again!

Napisz zdanie.

Otwórz  
książkę.

Zamknij  
zeszyt.

Przetłumacz  
tekst.

Podkreśl  
czasownik.

Przepisz  
rzeczowniki.

Wyjdź na środek  
(przód).

Odrób pracę  
domową.

Przeczytaj tekst.

Przygotuj  
prezentację.

Ułóż dialog.


Spróbuj ponownie

# NEWS


## Congratulations!

Our lovely colleague has just passed a hard examination to become a Nominated Teacher. Many happy returns of the day! Have fun in the school year. We hope you will enjoy your work here even more.

**KAMILA S. IS HAPPY!**



**BY ADA KRAJEWSKA**




WWW.BITSTRIPS.COM

## Back to School!

We are more than happy to see our colleague back after a one-year break. Enjoy your work! We wish you many happy moments and let your job be rewarding.

**PAULINA P. IS HAPPY!**



**BY ADA KRAJEWSKA**



## The Principal is Happy!

**WLODZIMIERZ S. IS HAPPY!**



**BY ADA KRAJEWSKA**



ENGLISH CORNER

GIMNAZJUM NO 3 WITH MIXED-ABILITY FORMS, PABIANICE.





DEUTSCHE  
PERSPEKTIVE  
GIM 3

September/  
Oktober  
2014

WILLKOMMEN IM GYMNASIUM NUMMER 3 NACH DEN SOMMERFERIEN

IN DIESER NUMMER:

## Unser Team stellt sich vor ☺


Wir möchten uns vorstellen. **Unsere Redaktion**, also die Leute, die Texte schreiben, Fotos machen, Interviews mit Lehrern durchführen, die Zeitung von der grafischen Seite zusammenstellen und so weiter.

Ich heiße **Krystian**. Ich bin 15 Jahre alt. Ich besuche das Gymnasium Nr. 3, die Klasse 3c. Mein Hobby ist Fußball. Mein Lieblingsverein ist FC Bayern München. Ich habe eine Schwester. Meine Schwester heißt Rosa.



Ich heiße **Magdalena**. Ich bin 15 Jahre alt. Ich gehe in die dritte Klasse in unserem Gymnasium. Ich mag Musik hören, Rad fahren und mich mit Freunden treffen.

Ich heiße **Karolina**, bin 15 Jahre alt. Ich gehe in die dritte Klasse im Gymnasium. Ich mag Volleyball spielen, singen und Musik hören.



Das sind wir!!!

Ich bin **Łukasz Bara**. Ich bin 15 Jahre alt. Ich besuche die Klasse 3c. Mein Hobby ist Sport. Ich mag am liebsten Fußball spielen.

Ich heiße **Agnieszka Mackiewicz**. Ich bin fünfzehn Jahre alt und ich besuche die dritte Klasse des Gymnasiums. Meine Interesse sind Bücher, Computerspiele und gute Musik.



Unsere Betreuer:  
**Małgorzata Pacześ-Górna** –  
Deutschlehrerin.  
**Krzysztof Snochowski** – Deutschlehrer.

### Interview mit Englischlehrerin

In diesem Jahr beginnen wir mit der Reihe von Interviews. Wir möchten in jeder Zeitungsnummer ein Interview mit einer Lehrerin oder einem Lehrer präsentieren. **Diesmal – ein Interview mit Frau Peliz.**

Seite 2

### Wortschatz - Schulsachen/Schule

Lerne und wiederhole mit uns Wörter und Wendungen. Das Thema - Schulsachen.

Seite 3

### Wortschatz - Hobby und Freizeit

Lerne und wiederhole mit uns Wörter und Wendungen. Das Thema - Hobby und Freizeit.

Seite 4

### Wortschatz - Wohnung/Haus

Lerne und wiederhole mit uns Wörter und Wendungen. Das Thema - Wohnung.

Seite 5

## Interview mit Englischlehrerin Sylwia Pelizg

In der ersten Nummer von unserer Schülerzeitung stellen wir ein paar Fragen Frau Sylwia Pelizg.

➔ **Sie sind Lehrerin. Warum haben Sie den Beruf gewählt?**

*Als Kind wollte ich Filmschauspielerin, Sängerin oder Lehrerin werden. Aber ich habe viel Zeit beim Spielen als Lehrerin verbracht. Immer wenn meine Freundinnen zu mir nach Haus gekommen sind, haben wir Schule gespielt und ich war immer die Lehrerin 😊 Ich hatte sogar mein Klassenbuch und ich habe benotet. Also ich finde, das war mein Traumberuf. Ich habe mich für Englisch interessiert und Englisch lernen hat mir immer viel Spaß gemacht, also ich wollte diese Sprache unterrichten. Ich bin sehr zufrieden, wenn ich sehen kann, wie meine Schüler ihr Englisch verbessern.*

➔ **Wie lange unterrichten Sie?**

*Ich unterrichte Englisch seit 11 Jahren im Gymnasium, aber früher habe ich meine Freundinnen und Familie unterrichtet 😊*

➔ **Was mögen Sie in dieser Arbeit?**

*Ich mag natürlich Englisch sprechen, diskutieren und manchmal einen Scherz mit meinen Schülern machen, aber ich mag gern mit Englisch spielen, deshalb bereite ich mit meinen Schülern viele Projekte vor. Es macht ihnen viel Spaß und ruft Lachen hervor. Das finde ich am wichtigsten 😊*

➔ **Sind Sie verheiratet? Haben Sie Kinder?**

*Ja, ich bin verheiratet und habe ein Kind, einen Sohn.*



### ENGLISCHLEHRERIN – SYLWIA PELIZG

Frau Pelizg erzählt sehr gern von ihrer Arbeit, Familie und Freizeit. Sie antwortet auf unsere Fragen auf Deutsch, denn sie kann ganz gut Deutsch sprechen. Noch einmal – vielen Dank für das Interview!!!

➔ **Erzählen Sie bitte etwas über Ihre Familie?**

*Wie gesagt, ich bin verheiratet und habe einen Sohn. Sein Name ist Artur, er ist 6 Jahre alt und er geht zum Kindergarten. Es ist toll Zeit mit der Familie zu verbringen. Wir haben immer viel Freund, Lachen und Spaß und das finde ich super!*

➔ **Wie verbringen sie Ihre Freizeit?**

*Ich habe nicht so viel Freizeit für mich. Aber wenn ich etwas habe, treibe ich meistens Sport. Ich mag Radfahren, schwimmen, tanzen und ich laufe sehr gern. Neulich habe ich an dem Wohltätigkeitslauf auf „Lewityn“ teilgenommen. Das Wetter war erträumt, also es war toll 😊*

*Natürlich in meiner Freizeit lerne ich auch Deutsch und das gibt mir viel Freude.*

➔ **Haben Sie ein Lieblingsbuch oder ein Lieblingsfilm?**

*Wegen meiner Zeitnot lese ich leider nicht viele Bücher, außer der Literatur für Kinder, die ich jeden Tag meinem Sohn vorlese. Aber ich höre oft Audiobücher, zum Beispiel jetzt höre ich die Biografie von Steven Jobs. Sie ist sehr interessant.*

➔ **Was würden Sie den jungen Leuten sagen? Was ist das Wichtigste im Leben?**

*Ich finde alle sind einzigartig. Das müsst ihr immer in Erinnerung rufen und ihr solltet an eure Wünsche und Träume glauben. Ich wünsche euch die Erfüllung eurer Träume.*


**Danke für das Interview!!! :)**

## Wortschatz – Schulsachen/Schule

Was braucht man in der Schule?

Klassenausstattung

Moderne oder traditionelle Schulsachen?

DAS KLASSENZIMMER –  
SCHULSACHEN UND PRÄPOSITIONEN

In dem Klassenzimmer befinden sich Tische und Stühle. Auf dem ersten Tisch sind ein Lehrbuch und ein Federkasten. Zwischen dem Federkasten und dem Bleistift liegt ein Spitzer. Neben dem Bleistift ist ein Klebstoff. Links neben dem Tisch steht ein Stuhl. Eine Schultasche liegt auf dem Stuhl. Auf dem zweiten Tisch befindet sich ein Heft. Neben dem Heft liegen ein Lineal und ein Radiergummi. Zwischen dem Radiergummi und einem Kugelschreiber ist eine Schere. An dem Tisch steht ein Stuhl. Vor dem Tisch hängt eine Tafel. Über der Tafel ist eine Uhr. Rechts von der Tafel hängen eine Landkarte und eine Klassenzeitung. Die Klassenzeitung hängt unter der Landkarte. Daneben steht der Bücherschrank. Auf dem Bücherschrank steht ein Globus.

- in – w
- auf – na
- zwischen – pomiędzy
- neben – obok
- an – przy
- über – nad
- vor – przed
- unter – pod
- links – po lewej stronie
- rechts – po prawej stronie

Moderne Klassenausstattung:

der Filmprojektor (der Beamer) – rzutnik  
 die interaktive digitale Tafel – tablica interaktywna  
 der Laptop  
 die Lautsprecher – głośniki

Moderne Schulsachen:

der Tintenlöscher – zmazik do pióra  
 der Korrekturroller – korektor taśmowy  
 der Korrekturflüssigkeit – korektor w płynie

WAS BRAUCHT MAN IN WELCHEM FACH? – Z. B. IN MATHE, IN POLNISCH  
ODER IN KUNST

In Mathe braucht man: ein Heft, ein Buch, ein Lineal, einen Bleistift, einen Kugelschreiber, einen Radiergummi und einen Zirkel.

In Polnisch braucht man: ein Buch, ein Heft und einen Kuli.

In Kunst braucht man: eine Schere, einen Bleistift, Buntstifte, einen Federkasten, einen Klebstoff und einen Radiergummi.



# Nach der Schule ist aber Freizeit!

Was kann man also in der Freizeit machen? Wir geben ein paar Tipps.

Wir haben diese Frage den Jugendlichen gestellt. Wie sind also die Antworten.



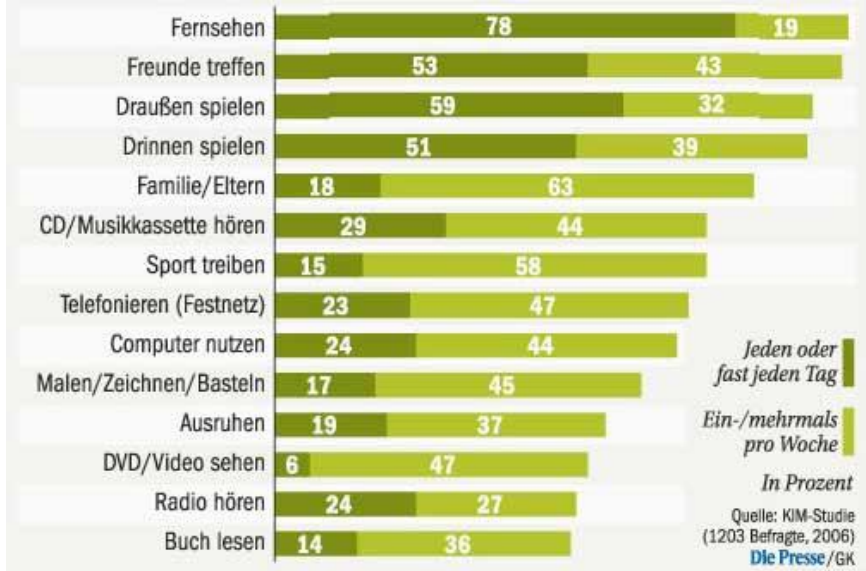
**KATRIN, 14 JAHRE ALT**

Hallo! Ich heiße Katrina. Ich mag in der Freizeit Karten spielen und mit meinem Hund spazieren gehen. Ich lese auch gern Bücher. Ich bin kein Faulenzer. Zu Hause helfe ich sehr oft meiner Mutter in der Küche beim Kochen oder Backen. In der Freizeit kann man viele Aktivitäten machen, zum Beispiel Computer spielen, Rad fahren, fotografieren, malen, tanzen, Briefe schreiben und Musik hören, oder einfach faulenzten.



**MARTIN, 15 JAHRE ALT**

Grüß dich! Ich bin Martin. Ich bin ein Sportfan. Wenn ich frei habe, möchte ich aktiv die Zeit verbringen. Im Sommer fahre ich gern Rad, oder Moped, ich mag auch laufen und schwimmen. Ich schwimme dreimal in der Woche. Ich mag auch im Gebirge wandern und klettern. Ich spiele auch sehr gut Fußball und Volleyball. Meine Lieblingssportart ist aber Basketball. Im Winter dagegen fahre ich Ski, laufe ich Eis und snowboarde. Und was machst du gern in deiner Freizeit ?



# Kleine Wiederholung zum Thema: Haus



**Wie kann man das Haus beschreiben? Hier ein Beispiel:**

**Was befindet sich im Schlafzimmer?**  
In der Mitte vom Schlafzimmer liegt der Teppich. Auf dem Teppich steht das Bett. An dem Bett steht die Lampe. Neben der Lampe steht der Schrank. Über dem Bett hängen zwei Bilder.

**Was befindet sich im Badezimmer?**  
Auf dem Fußboden steht die Badewanne. Hinter der Badewanne ist das Waschbecken. Der Spiegel hängt über dem Waschbecken.

**Was befindet sich im Wohnzimmer?**  
Der Fernseher steht vor dem Sofa. Neben dem Sofa befindet sich der Kamin. In der Mitte auf dem Fußboden liegt der Teppich. An der Wand hinter dem Sofa hängen die Bilder.

**Was befindet sich in der Küche?**  
In der Küche über der Spüler befindet sich das Fenster. Neben dem Fenster an der Wand steht der Kühlschrank. Der Stuhl steht auf dem Fußboden neben dem Tisch. Auf dem Tisch steht die Blume.

**NAUCZYCIELE**

LILIANA OLEJNIK

ADRIANNA KRAJEWSKA

PAULINA PLUCIŃSKA

MAŁGORZATA PACZEŚ-GÓRNA

KRZYSZTOF SNOCHOWSKI

**UCZNIOWIE**

AGNIESZKA WITASIK III F

AGATA URBAŃCZYK III F

ADRIAN KUNIKOWSKI III H

KACPER KOPYCKI III H

JULIA DYBA III H

ALA STASZEK III H

OLA WLAZŁO III B

JULIA FIJOŁEK III B

KAROLINA KUNICKA III F

OLA GRZELIK II A

ELIZA ZAMOLSKA I F

BASIA ORPEL I F

MILENA SWĘDRAK I F

MAGDALENA ŚMIECH III C

AGNIESZKA MACKIEWICZ III C

KAROLINA SKROBISZEWSKA III C

KRYSTIAN PASZKIEWICZ III C

ŁUKASZ BARA III C

Do utworzenia polskiej części Gimnazety najbardziej przyczynili się uczniowie klas III d oraz III i.

**ZAPRASZAMY DO WSPÓŁPRACY!**



**KONTAKT DLA AUTORÓW  
I OGŁOSZENIODAWCÓW:**

Adrianna Krajewska

Sala 102

Czwartek, godzina 13.30, osobiście  
lub

[newsletteronlinegim3@gmail.com](mailto:newsletteronlinegim3@gmail.com)



Dyrekcja szkoły i nauczyciele proszą, aby nie siadać na schodach ze względu na możliwość zablokowania przejścia. Zachowajcie bezpieczeństwo w szkole!



Wszystkim pierwszoklasistom życzymy wielu sukcesów. Mamy nadzieję, że już dobrze czujecie się w nowej szkole 😊



Dyrekcja szkoły informuje, że cena obiadu w stołówce szkolnej wynosi 5 zł od osoby.



Przypominamy wszystkim o konieczności zmiany obuwia w szkole.



Redakcja Gimnazety-English Corner zaprasza do śledzenia na bieżąco i brania udziału w konkursach językowych. Można wygrać atrakcyjne nagrody.



**UWAGA!** Zbliża się konkurs MINI-SAGA, który polega na napisaniu historyjki w języku angielskim na dowolny temat. Czekamy na historyjki o długości **50 WYRAZÓW** z obowiązkowym tytułem (**maksymalnie 15 wyrazów, które nie są wliczane w limit wyrazów historyjki**). Termin do **14 listopada**. Dodatkowych informacji udzielają nauczyciele języka angielskiego.



\*Zapraszamy do kontaktu z redakcją w celu zamieszczenia ogłoszenia.